

# TUTO PORTAIL FAMILLE IFAC : INSCRIPTION ET RÉINSCRIPTION



Portail Familles IFAC Paca



# PAGE D'ACCUEIL

ifac Portail Familles IFAC Paca

Accueil > Mon compte

Informations importantes

Bonjour [nom]

⚠ Lors de votre inscription, merci de bien compléter les rubriques "**Mon profil**", "**Mon foyer**", "**Mes enfants**" et de nous transmettre les documents obligatoires dans "**Mes documents**" ainsi que vous mettre à jour de vos factures impayées. ⚠

Mon profil  
Accès à mes informations personnelles

Mon foyer  
Accès aux informations de mon foyer

Mes enfants  
Accès aux informations enfant

Mon planning  
Accès à mon planning de réservations

Mes factures  
Accès à mes factures et règlements.  
Total Factures : 14  
Factures en attente : 3  
Reservations en attente de Paiement : 0

Mes Documents  
Dépot des Justificatifs.  
Documents Obligatoires en attente : 0

Infos Générales  
Tutoriel

Nos sites  
AURIOL  
CHATEAUNEUF LE ROUGE  
LA DESTROUSSE  
LES STES MARIES DE LA MER  
PEYNIER  
MIMET  
BLAN D'ORCON

**Voici la page d'accueil de votre portail famille IFAC !**

**Vous avez en haut (une information importante qui va vous indiquer les étapes à suivre.**

**Vous pouvez retrouver les étapes à suivre en détail ci-dessous :**

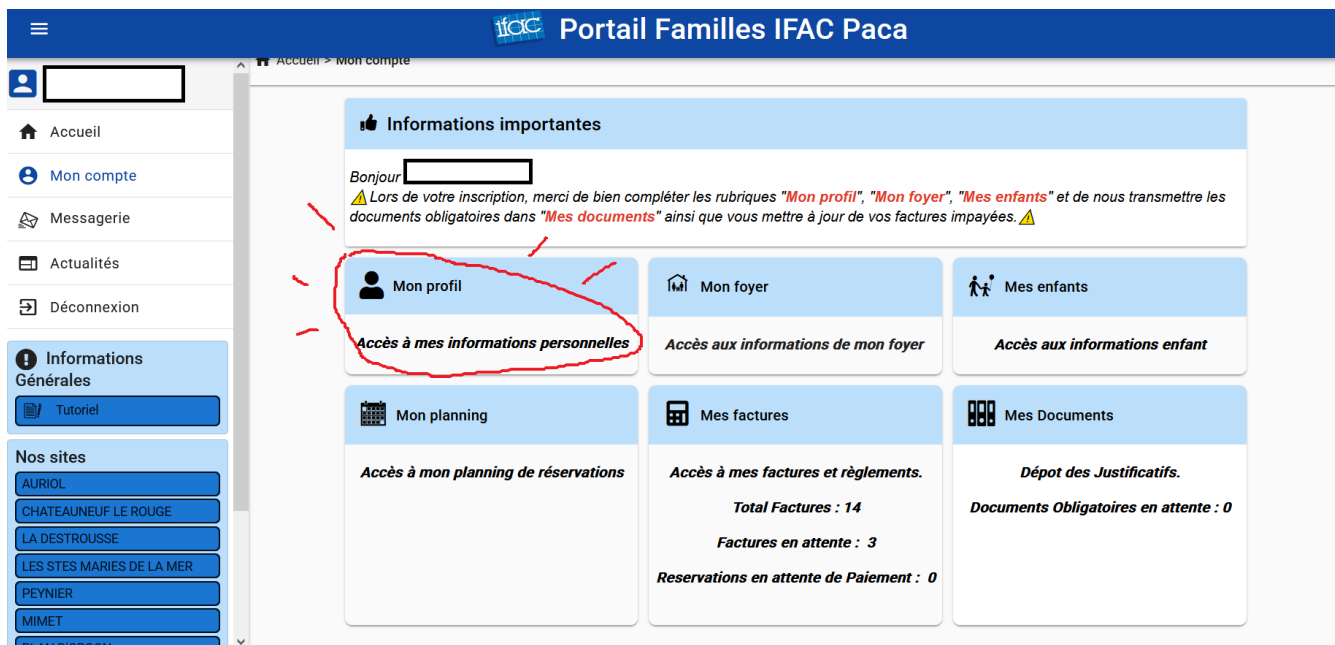


Image 1



Image 2

# MON PROFIL

1/ Rentrer dans « mon profil »

2/ Accéder aux différentes rubriques pour rentrer les informations personnelles en cliquant sur les icones petit crayon.

PS : La rubrique « informations professionnelles » est facultatif.

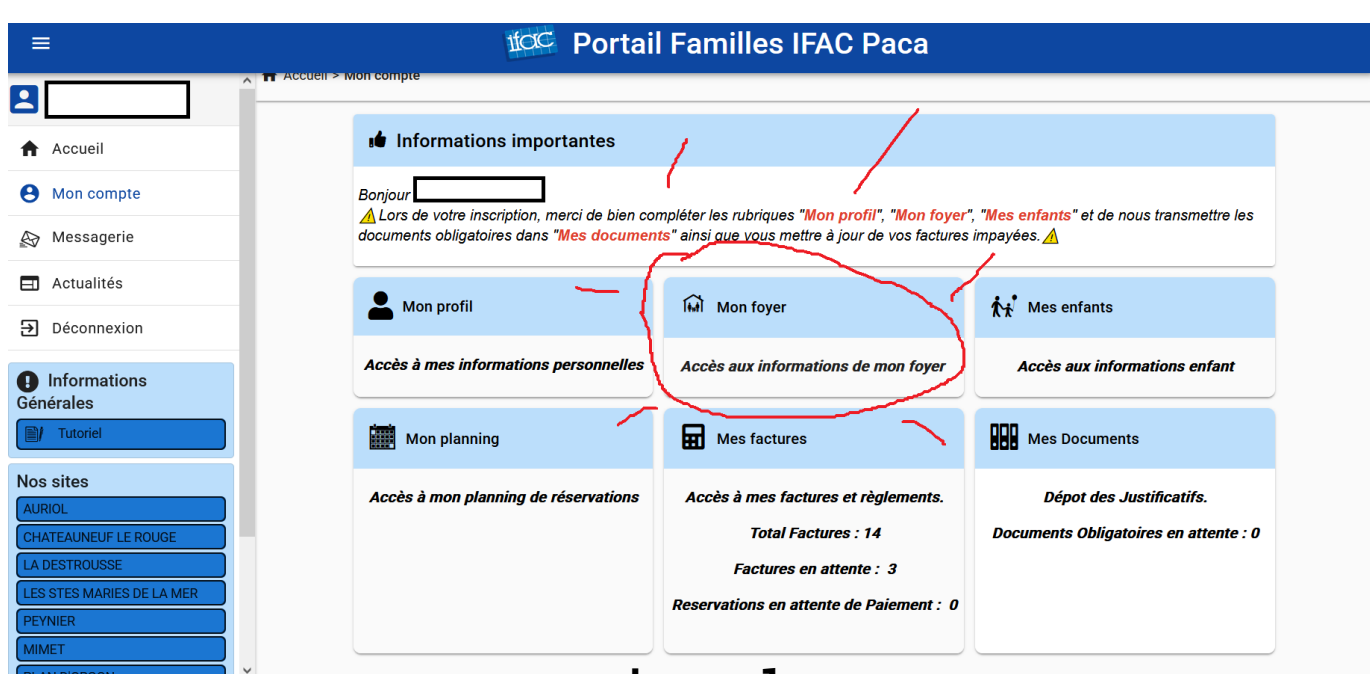


Image 1

# MON FOYER

1/ Rentrer dans « mon FOYER »

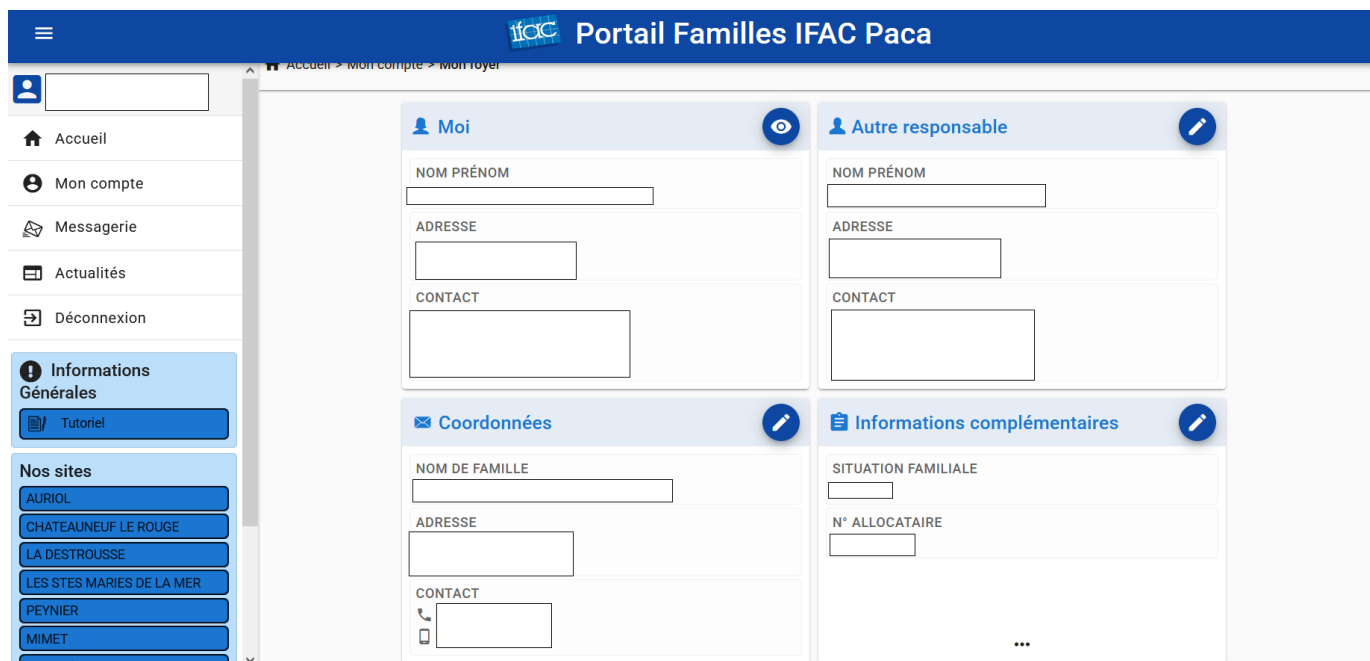


Image 2

2/ Accéder aux différentes rubriques pour rentrer les informations personnelles en cliquant sur les icones petit crayon.

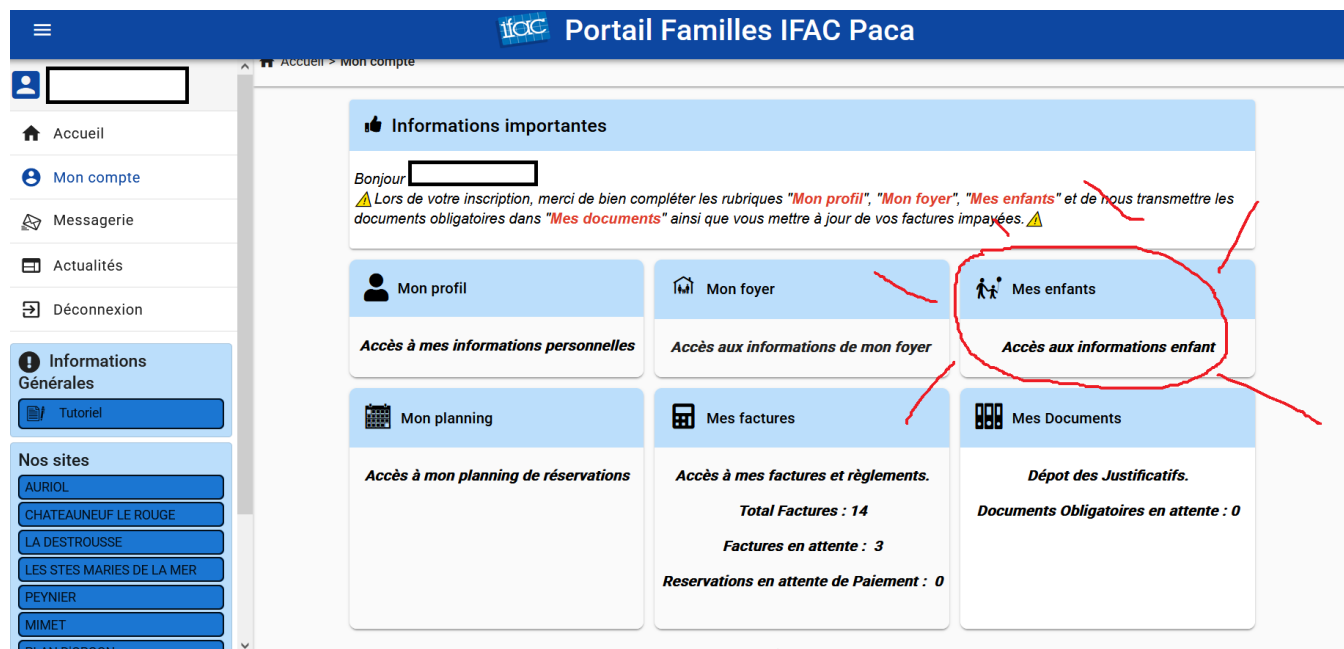


Image 1

# MES ENFANTS

1/ Rentrer dans « Mes enfants »

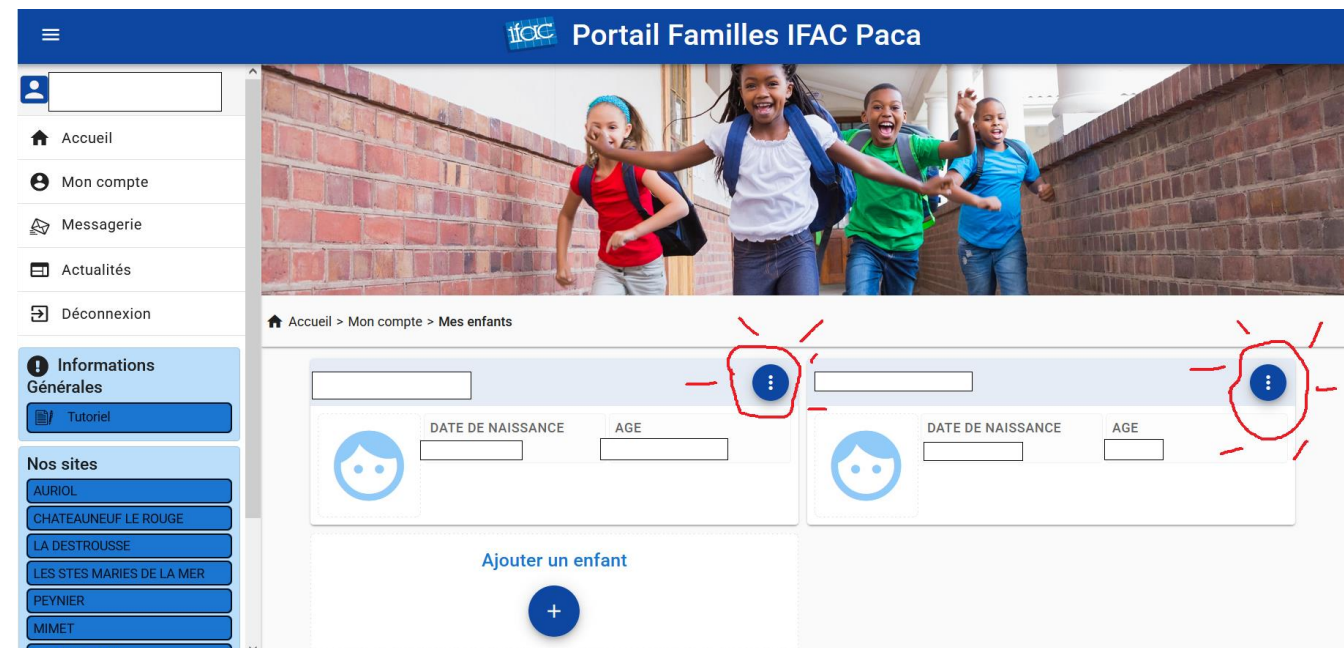


Image 2

2/ Cliquez sur les 3 petits points sur chacun de vos enfants

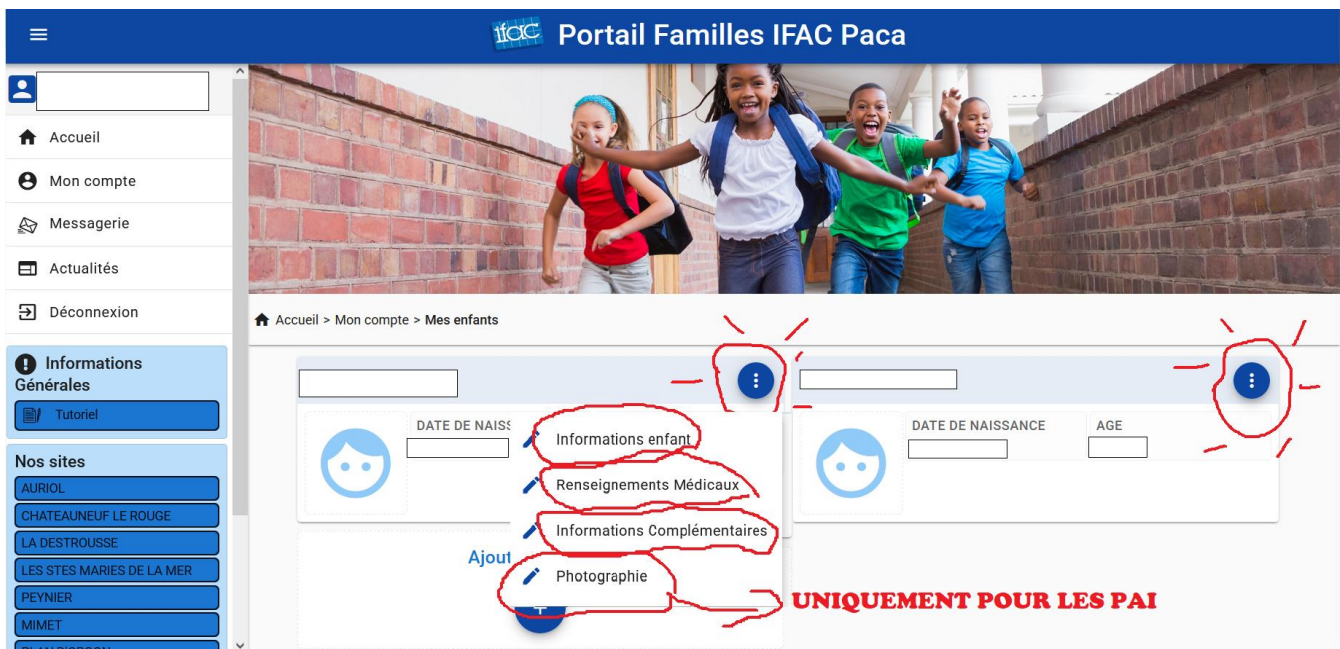


Image 3

**3/ Cliquez sur chacune des rubriques pour compléter les informations personnelles de votre enfant**

**ATTENTION : toutes les rubriques sont OBLIGATOIRE**

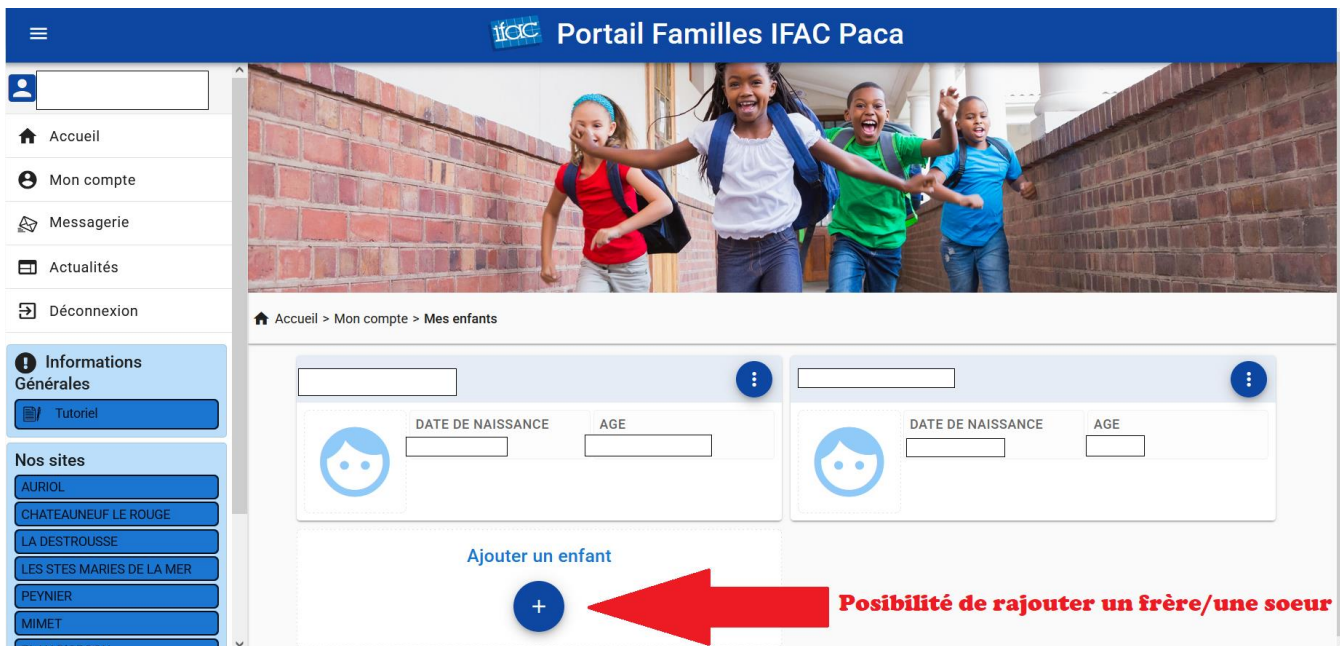


Image 4

**4/ Si vous souhaitez ajouter un nouvel enfant, vous pouvez cliquer ici et remplir les informations nécessaires.**

**Refaire l'étape 2 et 3 une fois l'enfant créé**

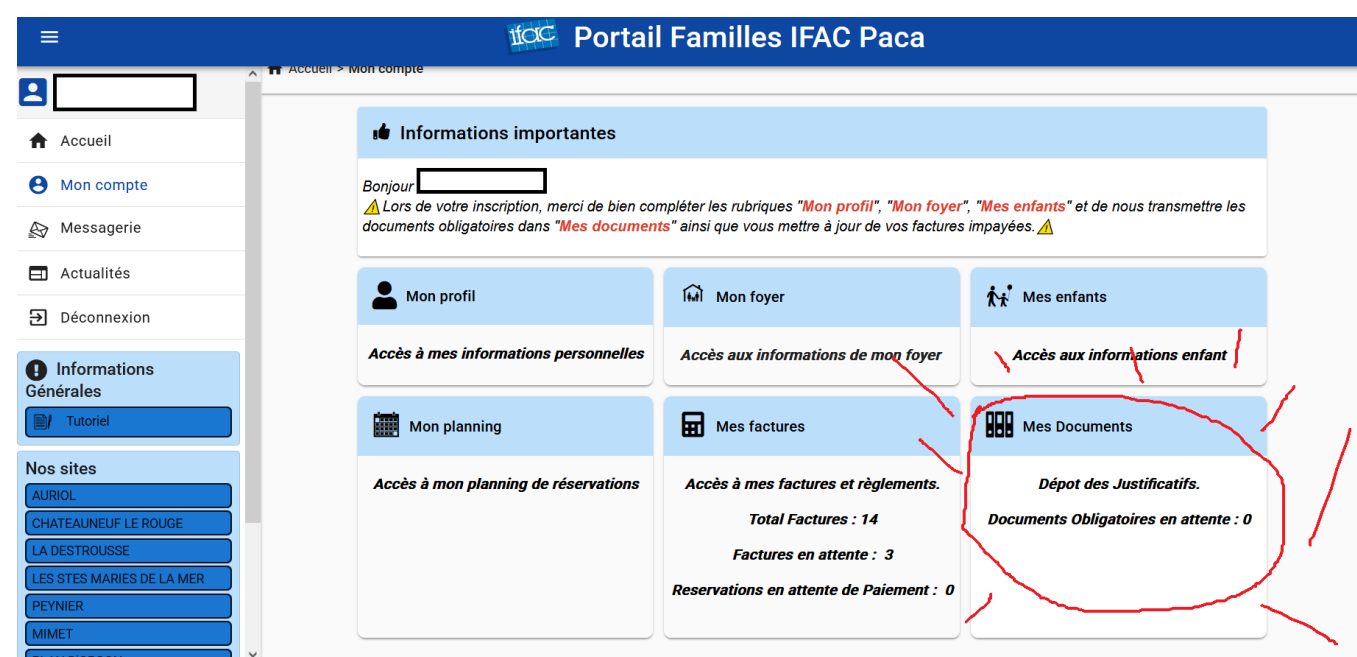


Image 1

# MES DOCUMENTS

1/ Rentrer dans « Mes documents »

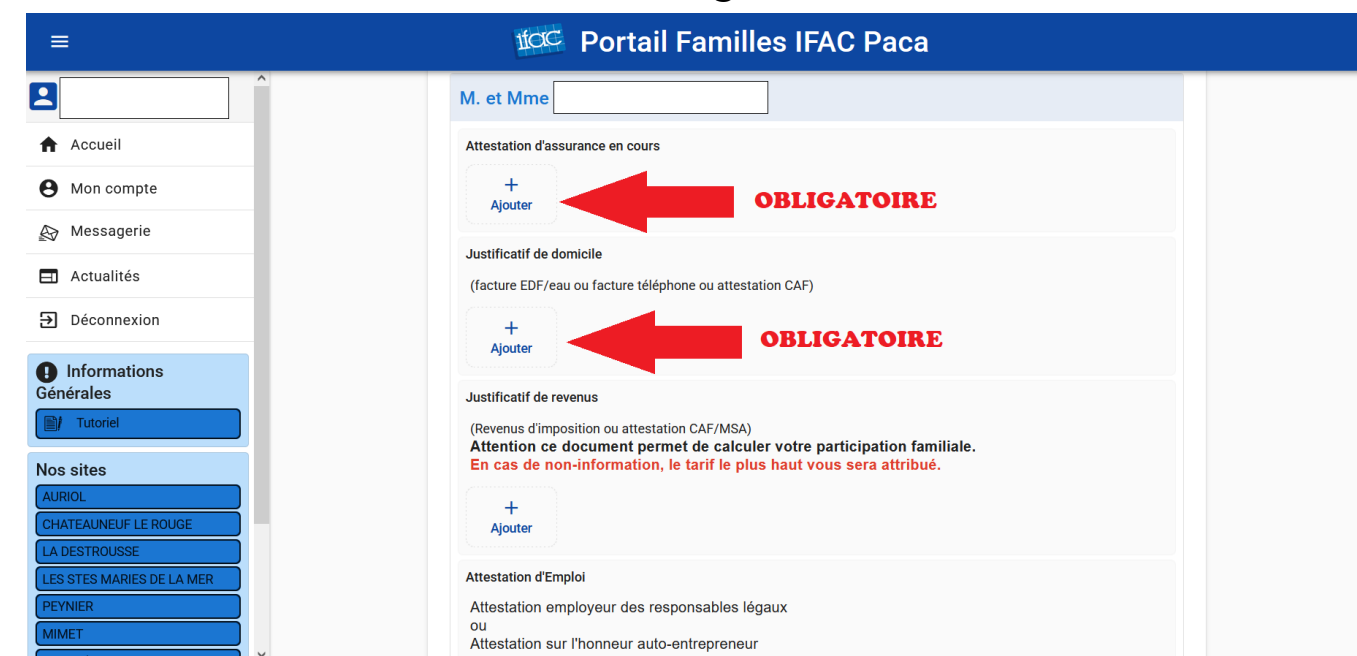


Image 2

2/ ajouter les documents demandés

**PS : Le justificatif de revenu permet de calculer votre quotient familial uniquement pour ceux qui ne fournissent pas le numéro CAF**

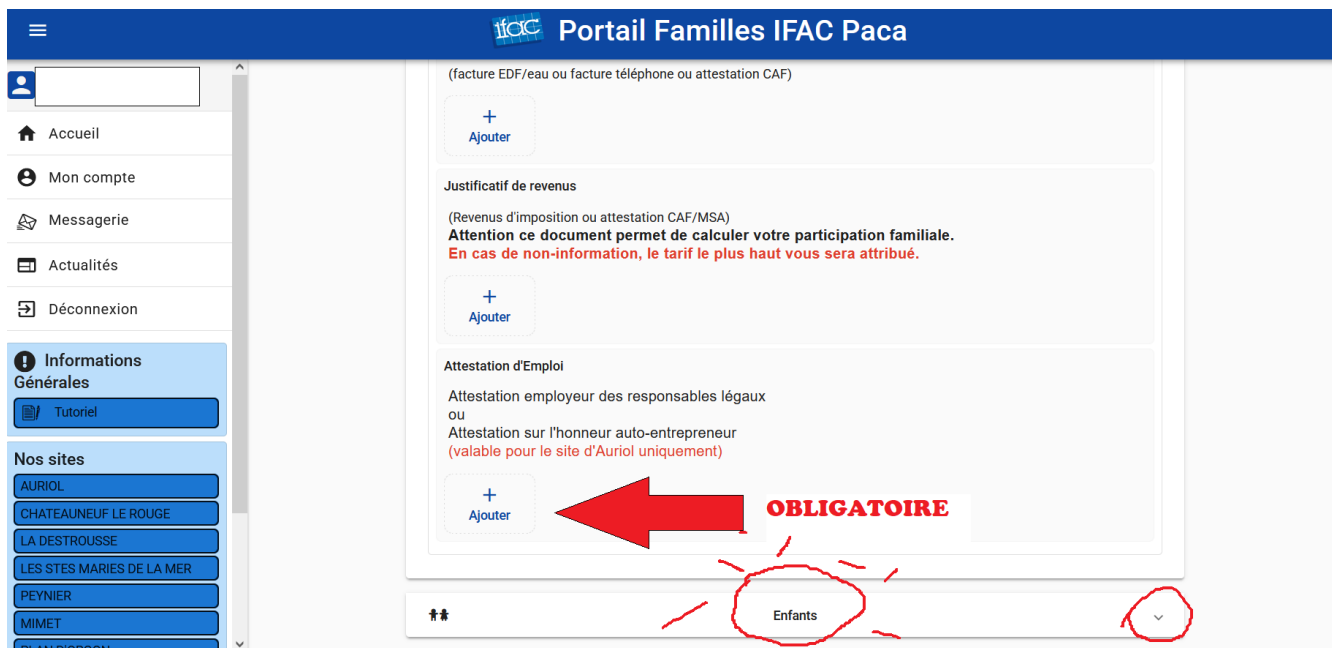


Image 3

**3/ Ajouter les attestations employeurs sont obligatoire pour le centre de loisirs d'Auriol : En cas de famille séparé, je n'ai besoin de l'attestation d'employeur uniquement du parent ayant la garde de l'enfant pour l'inscription.**

**ATTENTION : Pensez à descendre jusqu'en bas pour accéder aux documents obligatoires concernant l'enfant**



Image 4

**4/ Ajouter les documents obligatoires :**

- Accueil
- Mon compte
- Messagerie
- Actualités
- Déconnexion
- Informations Générales
  - Tutoriel
- Nos sites
  - AURIOL
  - CHATEAUNEUF LE ROUGE
  - LA DESTROUSSE
  - LES STES MARIES DE LA MER
  - PEYNIER
  - MIMET
  - BLANCOBON

**Informations importantes**

Bonjour [nom]

⚠ Lors de votre inscription, merci de bien compléter les rubriques "Mon profil", "Mon foyer", "Mes enfants" et de nous transmettre les documents obligatoires dans "Mes documents" ainsi que vous mettre à jour de vos factures impayées. ⚠

<b>Mon profil</b> Accès à mes informations personnelles	<b>Mon foyer</b> Accès aux informations de mon foyer	<b>Mes enfants</b> Accès aux informations enfant
<b>Mon planning</b> Accès à mon planning de réservations	<b>Mes factures</b> Accès à mes factures et règlements. Total Factures : 14 Factures en attente : 3 Reservations en attente de Paiement : 0	<b>Mes Documents</b> Dépot des Justificatifs. Documents Obligatoires en attente : 0

Image 1

# MES FACTURES

1/ Pensez à régler vos factures en attente avant d'accéder aux inscriptions

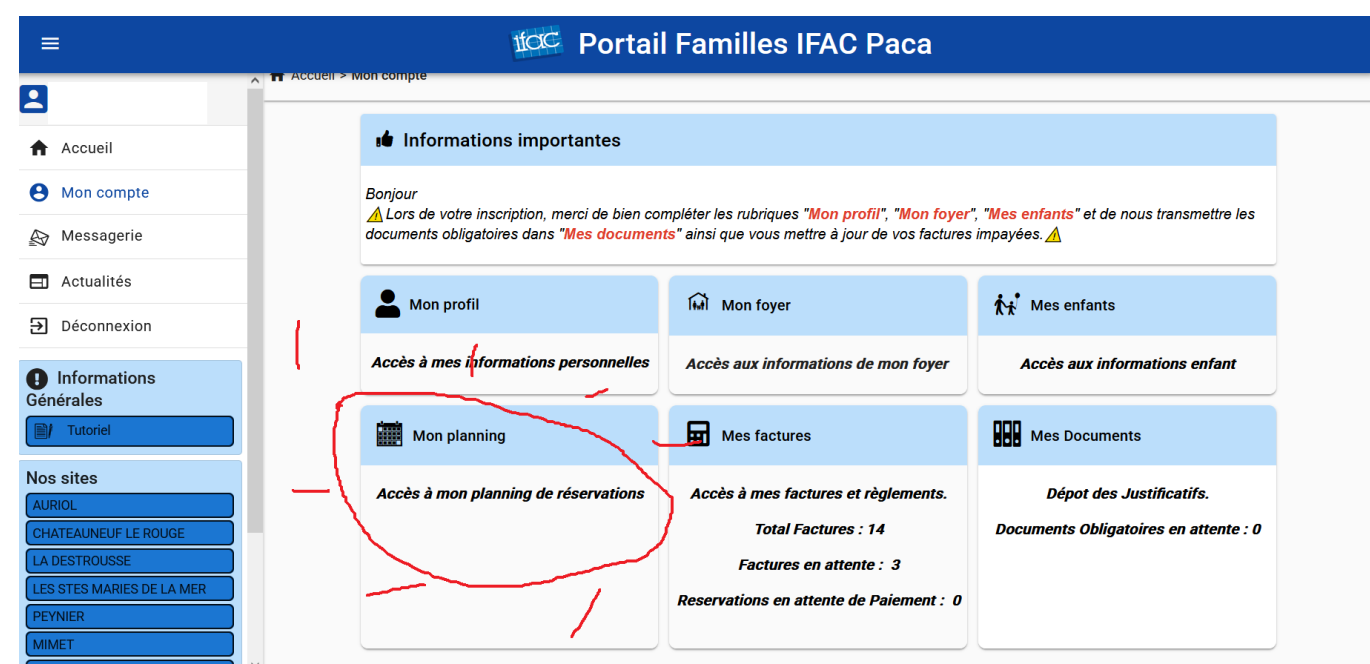


Image 1

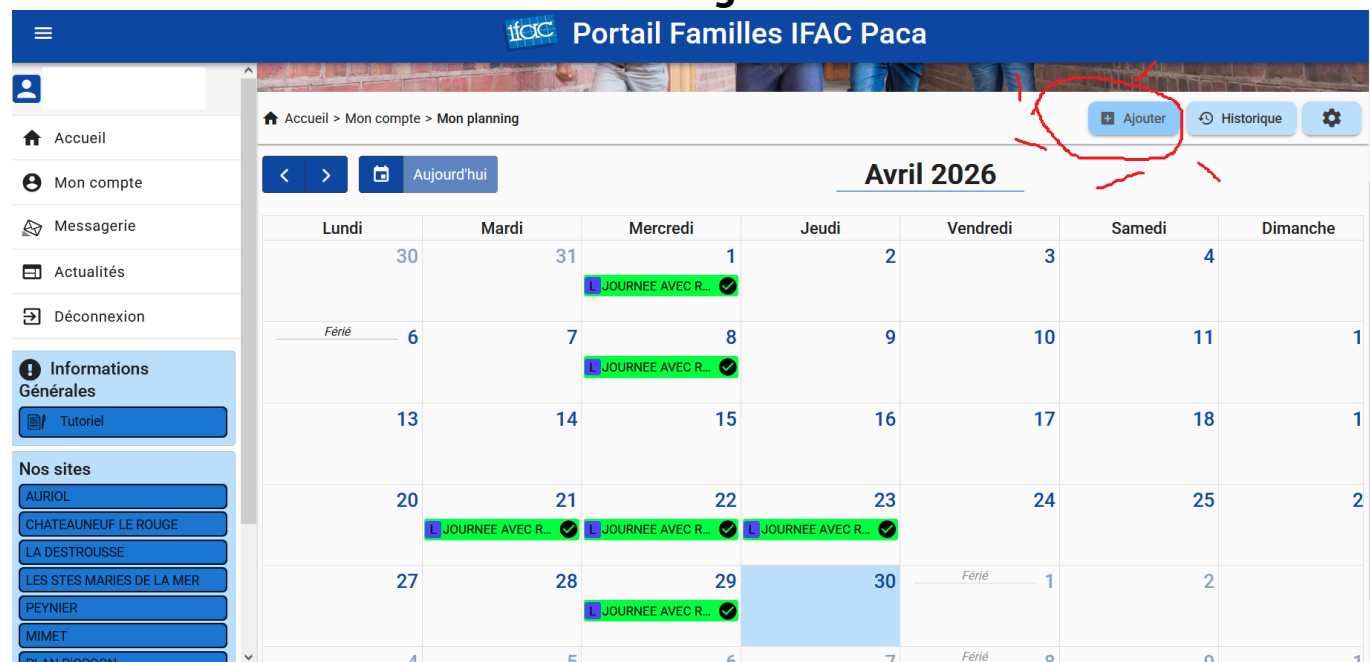


Image 2

# MON PLANNING (Réservation)

1/ Une fois toutes les rubriques renseignées et les factures en cours payées, vous pouvez accéder à la rubrique « mon planning »

2/ Cliquer sur ajouter  
 Sélectionner votre enfant  
 Choisissez la période souhaitée (Si elle n'est pas visible, c'est que les inscriptions ne sont pas ouvertes)

Cliquer sur les dates souhaitées  
 Valider votre panier et réglé votre réservation

**ATTENTION : Votre réservation ne sera pas validée sans le paiement.**